



ความสูง	145 ซม. ติดตั้งสูงจากขอบวงกบบน 10-15 ซม.
ความกว้าง	187 ซม. ติดตั้งห่างจากขอบวงกบด้านซ้าย-ขวา ข้างละเท่ากัน
วัสดุทำม่าน	ผ้าสำหรับทำม่านปรับแสงสีม่วงอ่อน รหัส A271-16 หรือระบุภายหลัง
อุปกรณ์	ติดตั้งด้วยอุปกรณ์ตามมาตรฐานม่านปรับแสง





ภาพตัวอย่างลักษณะม่าน ไม่ใช่ขนาดและสีจริง

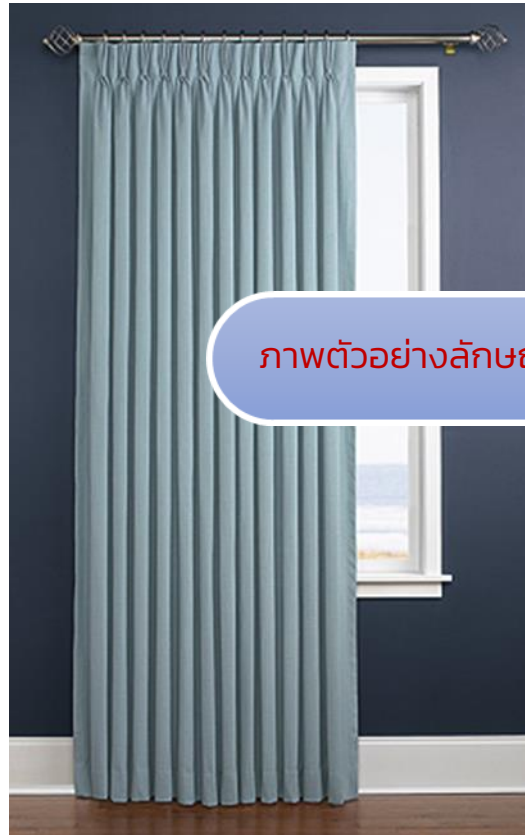
ม่านปรับแสง (น.1)




แบบม่านจีบ (น.2-1)

ความสูง	240 ซม. ติดตั้งสูงชนฝ้าเพดาน
ความกว้าง	85 ซม. ติดตั้งห่างจากขอบวงกบ ด้านซ้าย-ขวา ข้างละเท่ากัน
วัสดุทำม่าน	ผ้าสำหรับทำม่านและสีระบายหลัง
อุปกรณ์	ติดตั้งด้วยอุปกรณ์ตามมาตรฐานม่านจีบ





ภาพตัวอย่างลักษณะม่าน ไม่ใช่ขนาดและสีจริง

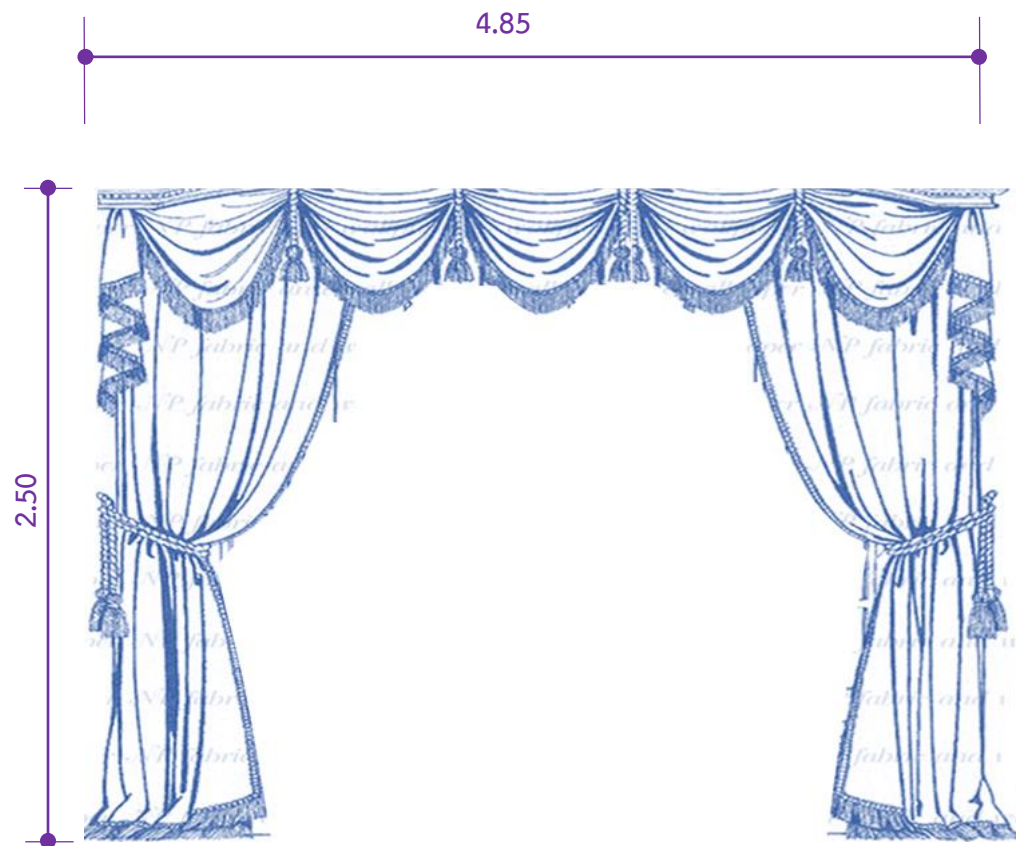


ความสูง	240 ซม. ติดตั้งสูงชนฝ้าเพดาน
ความกว้าง	85 ซม. ติดตั้งห่างจากขอบวงกบ ด้านซ้าย-ขวา ข้างละเท่ากัน
วัสดุทำม่าน	ผ้าสำหรับทำม่านจีบ ใช้ผ้าขาวโปร่ง ผ้าสำหรับม่านหุ่ยสี ใช้ผ้าทึบ เล็กภายหลัง
อุปกรณ์	ติดตั้งด้วยอุปกรณ์ตามมาตรฐานม่านหุ่ยสี พร้อมสายรวบม่าน

แบบม่านหุ่ยสีคลุมม่านจีบ  
(น.2-2)



ภาพตัวอย่างลักษณะม่าน ไม่ใช่ขนาดและสีจริง



ความสูง	250 ซม. ติดตั้งสูงชนฝ้าเพดาน
ความกว้าง	458 ซม. ติดตั้งห่างจากขอบวงกบ ด้านซ้าย-ขวา ข้างละเท่ากัน
วัสดุทำม่าน	ผ้าสำหรับม่านหลุยส์ ใช้ผ้าทึบ เลือกรายหลัง
อุปกรณ์	ติดตั้งด้วยอุปกรณ์ตามมาตรฐานม่านหลุยส์ พร้อมสายรวบม่าน




แบบม่านหลุยส์ (ป.4)



ภาพตัวอย่างลักษณะม่าน ไม่ใช่ขนาดและสีจริง

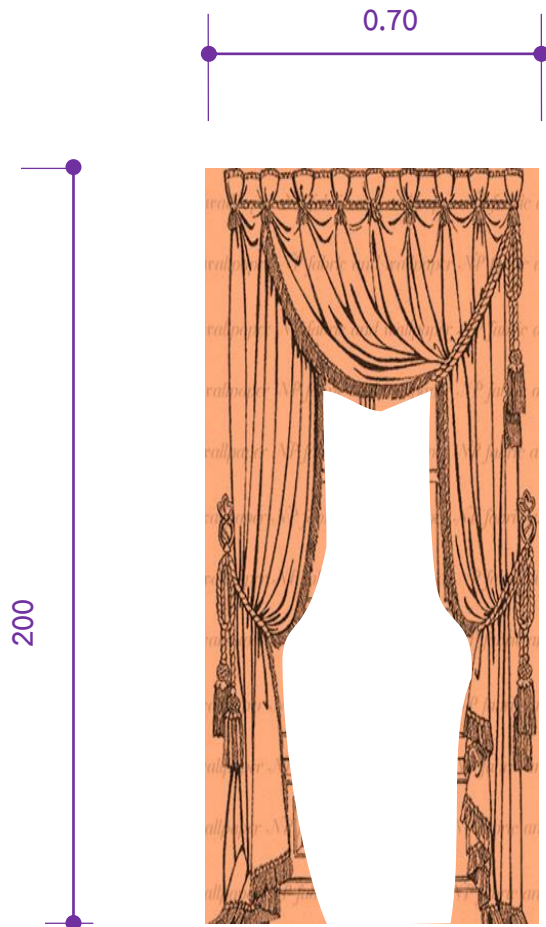




แบบม่านหลุยส์คลุมม่านจีบ  
(ช.1)

ความสูง	425 ซม. ติดตั้งสูงชนฝ้าเพดาน
ความกว้าง	242 ซม. ติดตั้งด้านซ้าย-ขวา ชิดขอบผนัง
วัสดุทำม่าน	ผ้าสำหรับทำม่านจีบ ใช้ผ้าขาวโปร่ง ผ้าสำหรับม่านหลุยส์ ใช้ผ้าทึบ เล็กภายหลัง
อุปกรณ์	ติดตั้งด้วยอุปกรณ์ตามมาตรฐานม่านหลุยส์ พร้อมสายรวบม่าน





ความสูง	200 ซม. ติดตั้งสูงชนฝ้าเพดาน
ความกว้าง	70 ซม. ติดตั้งห่างจากขอบวงกบ ด้านซ้าย-ขวา ข้างละเท่ากัน
วัสดุทำม่าน	ผ้าสำหรับม่านหุ่ยส์ ใช้ผ้าทึบ เลือกรายหลัง
อุปกรณ์	ติดตั้งด้วยอุปกรณ์ตามมาตรฐานม่านหุ่ยส์ พร้อมสายรวบม่าน

แบบม่านหุ่ยส์ (ป.9)